

AGGIORNAMENTO per dispositivo: serie V002

TERMOSTATO / CRONOTERMOSTATO Wi-Fi
Installazione ad incasso



Serie: **V002**

**INFORMAZIONI INTEGRATIVE
PER IL LIBRETTO ISTRUZIONI**
cod. DECRNN067 rev. 03/21



**Prima di procedere
al collegamento elettrico del
dispositivo leggere attentamente
questo foglio di aggiornamento.**

DICHIARAZIONE DI CONFORMITÀ UE SEMPLIFICATA

Il fabbricante dichiara che il tipo di apparecchiatura radio di seguito indicata è conforme alla Direttiva 2014/53/UE (RED).
Il testo completo della dichiarazione di conformità UE è disponibile all'indirizzo Internet riportato in etichetta:

Manufacturer, Fabricat, Fabrikant, Fabricante, Fabricante:

PERRY ELECTRIC S.r.l.
Via MILANESE, 11 - 22070 VENIANO (Como)
ITALY - www.perry.it
Tel. +39-031-8944.1 Fax +39-031-8365201
<http://www.perry.it/it/dichiarazioni.aspx>

Type, Typen, Tipo:

1TXCDS29WIFI V002

Series, Serie:



COLLEGAMENTI ELETTRICI



Importante: l'installazione ed il collegamento elettrico dei dispositivi ed apparecchiature devono essere eseguiti da elettricista qualificato ed in conformità alle norme e leggi vigenti. Il costruttore non si assume alcuna responsabilità per quanto concerne l'impiego di prodotti che debbano seguire particolari norme di ambiente e/o installazione.

Morsetti alimentazione 230V~

- collegare l'alimentazione di rete ai morsetti:
n° 3 - **NEUTRO**
n° 4 - **LINEA**



Attenzione!

Disattivare la tensione di rete 230V~

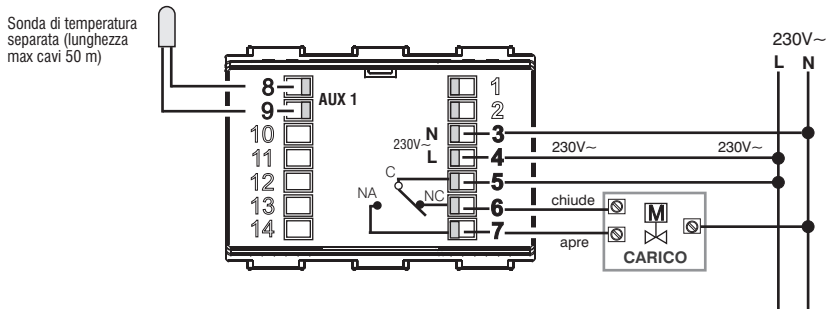
Morsetti relè

- collegare il dispositivo da comandare ai morsetti:
n° 5 - comune (C)
n° 6 - contatto normalmente chiuso (NC)
n° 7 - contatto normalmente aperto (NA)

Morsetti AUX 1 (sonda separata)

- ai morsetti 8 e 9 è possibile collegare una sonda di temperatura separata (*operazione eseguibile solo tramite APP*).
nota: sonda in dotazione con lunghezza dei cavi di 4 m.

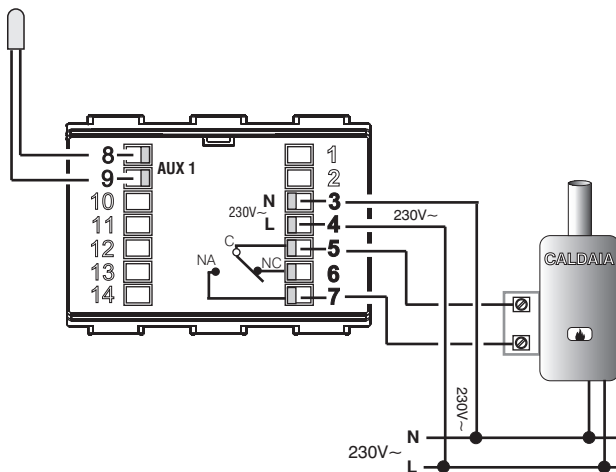
Esempio: collegamento ad una valvola motorizzata, e ad una sonda di temperatura separata



COLLEGAMENTI ELETTRICI

Esempio: Collegamento ad una caldaia, e ad una sonda di temperatura separata

Sonda di temperatura separata (lunghezza max cavi 50 m)




Riepilogo aggiornamenti per Termostato / Cronotermostato Wi-Fi serie V002:

- Data e ora sono tenute costantemente aggiornate dal collegamento Wi-Fi.
- Range di lettura della sonda esterna: $-9.9^{\circ}\text{C} \div +60.0^{\circ}\text{C}$.
- Tipo di azione, disconnessione ed apparecchio: 1 / B / Elettronico.

- **COLLEGAMENTO A CONTATTO ESTERNO (non più disponibile)**

Importante! questo tipo di collegamento e funzione non sono più possibili, vedere nuovi esempi dei collegamenti elettrici nelle pagine precedenti.

Nota: le indicazioni alle pagine: 18, 19, 20 del libretto cod. DECRNN067 03-21 non sono più valide. Icona  sul display non è più utilizzata.